


EBEVEYNLER İÇİN TIBBİ REHBER

Bebeklerde İnmemiş Testis Ameliyatı

Tanıdan iyileşmeye; sürecin şeffaf,
güvenli ve adım adım yol haritası.



 Doç. Dr. Engin Yılmaz Uzmanlık Yaklaşımı ile

Aileyi Merkeze Alan Cerrahi Yaklaşım



Şeffaf Bilgilendirme

Kafa karışıklığına yer vermeyen, her aşamada net ve sade iletişim.



Kişiye Özel Planlama

Her bebeğin anatomik yapısına, yaşına ve genel sağlık durumuna özel cerrahi adım.



Güncel Yaklaşım

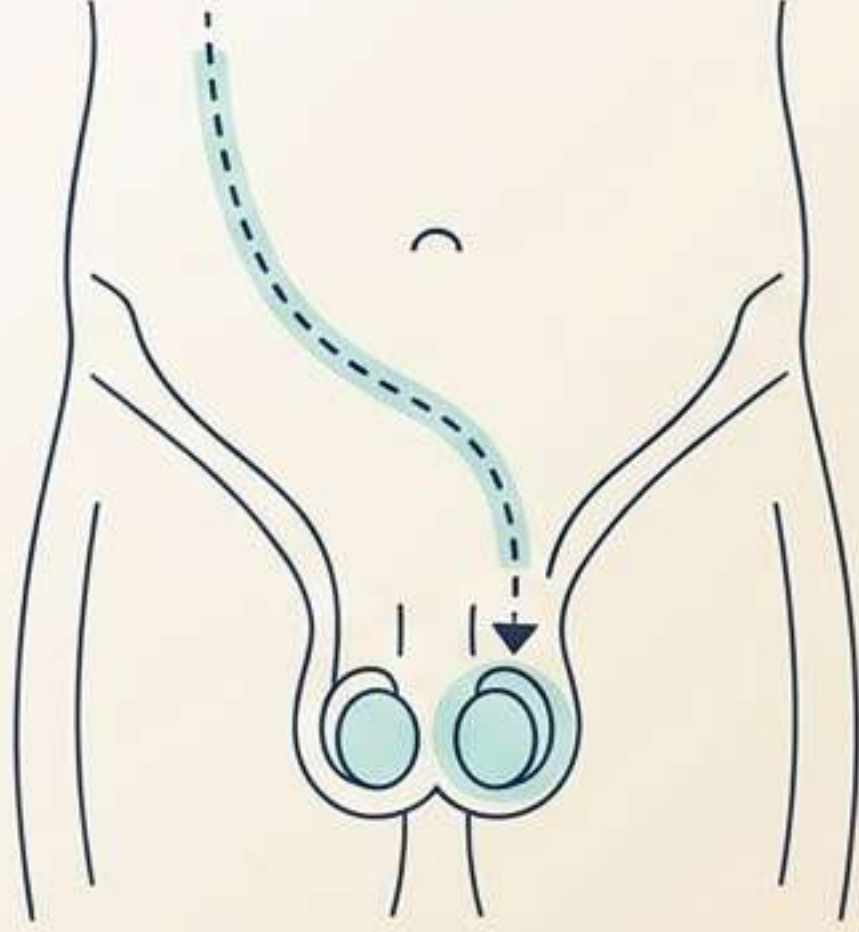
Doku koruyucu, çağdaş cerrahi teknikler ile testisin sağlıklı gelişimine destek.



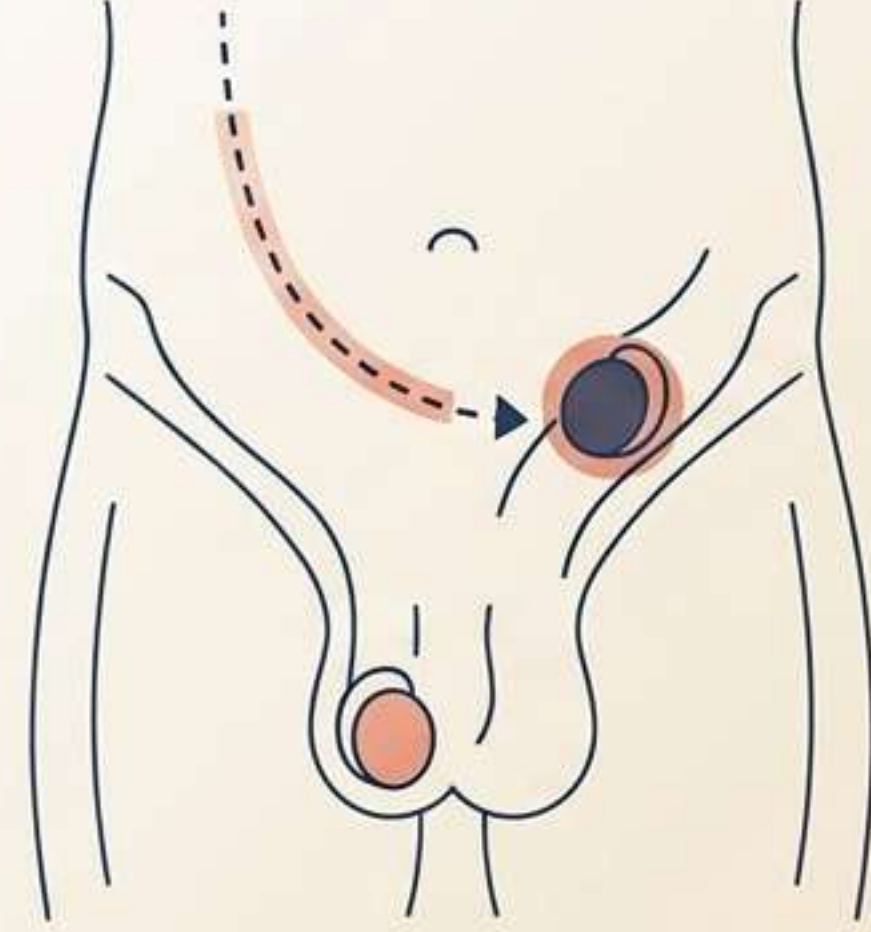
Güven ve Düzenli Takip

Uzun vadeli başarının güvencesi olan, ameliyat sonrası planlı kontrol döngüsü.

İnmemiş Testis (Kriptorşitizm) Nedir?



Tamamlanmış Yolculuk



Yarıda Kalan Yolculuk

Temel Amaç:

Cerrahi yöntemle testisi torbaya indirerek sağlıklı gelişimi desteklemek ve ilerleyen yaşlarda ortaya çıkabilecek riskleri ortadan kaldırmak.

Tanı Süreci Nasıl İşler?

Detaylı Fizik Muayene

Tanının Temeli

Bebek sakin bir ortamdayken hekim tarafından testis torbası ve kasık bölgesi değerlendirilir.

Testis Ele Geliyor
(Kasık kanalında)

Doğrudan
Cerrahi
Planlama

**Testis
Hissedilemiyor**
(Karın içinde olabilir)

Görüntüleme
Yöntemlerine
Başvurulur



Tanının temelini her zaman klinik değerlendirme oluşturur. Erken dönemde uzman hekime başvurmak, gereksiz gecikmelerin önüne geçer.

Zamanlama Neden Kritik? Altın Cerrahi Pencere



Doğumdan sonraki ilk aylarda testislerin kendiliğinden inme ihtimali bulunur. Yakın takip edilir.

Testis dokusunun korunması ve normal gelişimin desteklenmesi için en avantajlı dönem. Çoğu cerrahi bu aralıkta planlanır.

⚠ Ameliyatın gereksiz yere geciktirilmesi, testisin sağlıklı gelişimi açısından önerilmez.

Ameliyat Öncesi Ebeveyn Hazırlık Listesi



Ayrıntılı Hekim Muayenesi

Testisin ameliyat öncesi tam yerinin saptanması ve klinik durumun netleştirilmesi.



Şeffaf Aile Bilgilendirmesi

Anestezi süreci, ameliyat adımları, ameliyat sonrası bakım ve takip planının aileye aktarılması.



Tetkik ve Belgelerin Hazırlanması

Varsa daha önce çekilmiş USG görüntüleri ve tıbbi raporların doktora sunulması.



İlaç ve Alerji Bildirimi

Bebeğin düzenli kullandığı ilaçların veya bilinen alerjilerinin eksiksiz şekilde hekime iletilmesi.

Ameliyat Sırasında Neler Oluyor?



Güvenli Anestezi

İşlem, genel anestezi altında gerçekleştirilir. Bebek için tamamen ağrısız ve konforlu bir uyku hali sağlanır.



Tespit ve Titiz Koruma

Testisin tam konumu belirlenir. En kritik adım: Testisin kanlanması (damar yapısı) büyük bir titizlikle korunarak serbestleştirilir.



Doğru Konumlandırma (Fiksasyon)

Testis, hiçbir gerginlik yaratmadan ve sağlıklı gelişebileceği doğal yeri olan skrotuma (testis torbasına) yerleştirilip sabitlenir.

Ameliyat Sonrası: Rutine Dönüş

Hızlı ve Konforlu İyileşme

Aileye Düşen Görev

Hekimin önerdiği spesifik bakım ve hijyen talimatlarına eksiksiz uyulması süreci hızlandırır.



Hızlı Beslenme

Çoğu bebek operasyon sonrasında çok kısa sürede normal beslenmesine döner.



Doğal ve Geçici Tepkiler

Ameliyat bölgesinde hafif şişlik veya hassasiyet doğaldır, kısa sürede kendiliğinden kaybolur.

Aynı gün veya ertesi gün günlük rutine güvenle geçiş.

Ailelerin En Sık Sorduđu Soru: Ameliyat Kalıcı Mı?

Yüksek Başarı Oranı

Dođru zamanda (6-18 ay) ve uygun, doku koruyucu cerrahi teknikle yapılan işlemlerde testisin tekrar yukarı çıkması oldukça nadir görülen bir durumdur.



Nadir İstisnalar

Çok düşük bir oranda, testisin kanlanması veya bağ dokularının yapısına bağlı olarak yeniden konum konum sorunu yaşanabilir.



Uzun vadeli başarının ve tam güvenliđin anahtarı sadece başarılı bir ameliyat değil, **ameliyat sonrası düzenli takiplerdir.**

Tedavinin Ayrılmaz Parçası: Düzenli Takip

Sağlıklı Gelişim



Konum Kontrolü

Testis, ameliyatla yerleştirilen yeni yerinde (skrotumda) kalıcı ve güvenli duruyor mu?



Boyut ve Gelişim

Testis, bebeğin yaşına ve büyüme eğrisine uygun şekilde sağlıklı gelişim gösteriyor mu?

Uzun Vadeli Koruma

Erken dönemde fark edilebilecek olası nadir sorunların, ek müdahaleye gerek kalmadan yönetilmesi sağlanır.





Erken Tanı, Doğru Zamanlama, Kalıcı Başarı.

İnmemiş testis tedavisinde kafa karışıklığını azaltmak ve çocuğunuza özel, güvenli bir yol haritası çıkarmak için bizimle iletişime geçin.

Doç. Dr. Engin Yılmaz - Çocuk Cerrahisi ve Ürolojisi

Telefon / WhatsApp: +(90) (507) 319 28 34

E-posta: cocukcerrahisi@hotmail.com